

# Installations d'évacuation des fumées et de la chaleur

Fenêtres de toit VELUX



## EFC

Pour une installation d'évacuation des fumées et de la chaleur dans les cages d'escalier, on utilise des modèles de fenêtres avec moteur EFC prémonté.

Veillez noter que ces fenêtres doivent toujours être utilisées avec un système de commande KFX 100.

Les installations doivent répondre aux exigences et directives locales. Adressez-vous assez tôt à l'instance compétente (autorité cantonale de protection incendie).

Les produits de protection contre la chaleur placés à l'extérieur (volets roulants extérieurs, marquises) ne peuvent pas être montés sur les fenêtres EFC. Consultez l'instance compétente concernant l'utilisation de produits de protection solaire placés à l'intérieur.



Pour en savoir plus:  
[www.velux.ch](http://www.velux.ch)

EFC – fenêtres à ouverture par rotation (y c. moteur EFC prémonté, conforme EM1210-2)							Surface d'ouverture géométrique*
Revêtement en polyuréthane blanc			Pin nordique verni transparent			m <sup>2</sup>	
Thermo 1							
Modèles	GGU 006040	GGU 016040	GGU 036040	GGL 306040	GGL 316040	GGL 336040	
Taille (L x H en cm) <sup>A</sup>	Aluminium	Cuivre	Zinc-titane	Aluminium	Cuivre	Zinc-titane	
78 x 98 M04	<b>1368.00</b> 1477.45	<b>1501.00</b> 1621.10	<b>1501.00</b> 1621.10	<b>1303.00</b> 1407.25	<b>1453.00</b> 1569.25	<b>1453.00</b> 1569.25	0.63
78 x 118 M06	<b>1435.00</b> 1549.80	<b>1582.00</b> 1708.55	<b>1582.00</b> 1708.55	<b>1362.00</b> 1470.95	<b>1529.00</b> 1651.30	<b>1529.00</b> 1651.30	0.76
78 x 140 M08	<b>1508.00</b> 1628.65	<b>1671.00</b> 1804.70	<b>1671.00</b> 1804.70	<b>1428.00</b> 1542.25	<b>1613.00</b> 1742.05	<b>1613.00</b> 1742.05	0.91
114 x 118 S06	<b>1599.00</b> 1726.90	<b>1805.00</b> 1949.40	<b>1805.00</b> 1949.40	<b>1509.00</b> 1629.70	<b>1716.00</b> 1853.30	<b>1716.00</b> 1853.30	1.14
134 x 98 U04	<b>1660.00</b> 1792.80	<b>1908.00</b> 2060.65	<b>1908.00</b> 2060.65	<b>1563.00</b> 1688.05	<b>1786.00</b> 1928.90	<b>1786.00</b> 1928.90	1.10
134 x 140 U08	<b>1805.00</b> 1949.40	<b>2115.00</b> 2284.20	<b>2115.00</b> 2284.20	<b>1693.00</b> 1828.45	<b>1953.00</b> 2284.20	<b>1953.00</b> 2284.20	1.62
Délai de livraison j.o.	<b>10</b>	<b>15</b>	<b>15</b>	<b>10</b>	<b>15</b>	<b>15</b>	

**Chiffres en gras: hors taxe**, chiffres non gras: TVA de 8 % incluse.

<sup>A</sup> Dimensions extérieures du dormant.

\* En règle générale, pour calculer une installation d'évacuation des fumées et de chaleur, c'est la surface géométrique de la fenêtre EFC qui est déterminante. VELUX propose également des solutions pour installations EFC selon EN12101-2 (calcul de la surface aérodynamique). Contactez-nous pour d'autres informations.






EFC est également disponible peinte en blanc (supplément de CHF 240).

Délai de livraison en jours ouvrable donné à titre indicatif.

## Accessoires pour EFC



Les spécialistes EFC VELUX se tiennent à votre disposition pour les contrôles après montage comme pour les contrôles périodiques (contrats de maintenance). N'hésitez pas à nous contacter au 0848 945 549 ou par courriel: [velux-ch@velux.ch](mailto:velux-ch@velux.ch)

					
Utilisation	Centrale de commande *	Brise-glace auxiliaire	Interrupteur pour ventilation	Détecteur de fumée blanc	Détecteur de pluie gris clair
Modèles	Pour 1 ou 2 moteurs de fenêtre KFX 100	KFK 100	WSK 300	KFA 100	KLA 100
Prix	<b>1135.00</b> 1225.80	<b>133.00</b> 143.65	<b>98.00</b> 105.85	<b>133.00</b> 143.65	<b>243.00</b> 262.45
Délai de livraison j.o.	<b>6</b>	<b>6</b>	<b>6</b>	<b>6</b>	<b>6</b>

**Chiffres en gras: hors taxe**, chiffres non gras: TVA de 8 % incluse.

\* Dimensions KFK: 368x353x95mm.

\*\* Disponible en quatre couleurs:

KFK 100 = gris, KFK101 = rouge, KFK102 = jaune, KFK103 = bleu, KFK 104=orange.

Délai de livraison en jours ouvrable donné à titre indicatif.